

**Единый
Государственный
Экзамен**



ЕГЭ

1. Форма государственной (итоговой) аттестации выпускников.

2. Форма вступительных испытаний в высшие и средне специальные учебные заведения.




Характеристики	Традиционный экзамен	Единый государственный экзамен
Что оценивается?	Важны не просто фактические знания, а умение их преподнести. Уровень развития устной речи может позволить «скрыть» пробелы в знаниях.	Оцениваются фактические знания и умение рассуждать, решать.
Когда можно узнать результаты экзамена?	На устном экзамене – практически сразу, на письменном – в течение нескольких дней	Через более длительное время
Что влияет на оценку?	Большое влияние оказывают субъективные факторы: контакт с экзаменатором, общее впечатление	Оценка максимально объективна.
Возможность исправить собственную ошибку	На устном экзамене во время рассказа или при ответе на вопрос экзаменатора, на письменном – при проверке собственной работы.	Практически отсутствует
Кто оценивает?	Знакомые ученику люди.	Незнакомые эксперты.

Характеристики	Традиционный экзамен	Единый государственный экзамен
Содержание экзамена	Ученик должен продемонстрировать владение определенным фрагментом учебного материала (определенной темой, вопросом и т.д.)	Экзамен охватывает практически весь объем учебного материала
Как происходит фиксация результатов?	В письменном экзамене – на том же листе, на котором выполняются задания. На устном – на черновике.	Результаты выполнения задания необходимо перенести на бланк регистрации ответов.
Стратегия деятельности во время экзамена	Унифицированная	Индивидуальная


Оцени, что больше всего тебя пугает в процедуре ЕГЭ? Составь список тех трудностей, с которыми, по твоему мнению, придётся столкнуться. Это поможет разобраться в проблемах и в их осознании тобой.




Вспомни, была ли у тебя на предыдущих этапах такая же трудность? Удавалось ли тебе справиться с ней и как? Что именно помогло справиться? Подумай, что бы ты сделал по другому? Что именно из этого положительного опыта тебе помогло бы и в этот раз?




Осознай, кто бы мог тебе помочь в ситуации подготовки к ЕГЭ: родители, друзья, Интернет, педагоги или еще кто-либо. Проявляй инициативу в общении по поводу предстоящего события.



Особое внимание уделите организации комфортной домашней обстановки: создай для себя удобное место для занятий, которое стимулировало бы тебя к приобретению знаний



Удели необходимое внимание изучению инструкций по проведению и обработке материалов единого государственного экзамена, что позволит тебе избежать дополнительных трудностей.



Каждый участник ЕГЭ получает пакет в котором находятся:

- Бланки (регистрации и ответов)
- КИМ (Контрольно измерительный материал)

Единый государственный экзамен - 2008
Бланк ответов № 1

Заполнить геловой или капиллярной ручкой ЧЕРНЫМИ чернилами ЗАГЛАВНЫМИ ПЕЧАТНЫМИ БУКВАМИ по следующему образцу:
А Б В Г Д Е Ж З И Й К Л М Н О П Р С Т У Ф Х Ц Ч Ш Щ Ъ Ы Э Ю Я 1 2 3 4 5 6 7 8 9 0
А В С D E F G H I J K L M N O P Q R S T U V W X Y E J I 2 3 4 5 6 7 8 9 0

Резерв - 5

ВНИМАНИЕ! Все бланки и листы с контрольными измерительными материалами рассматриваются в комплекте.

Номера заданий типа А с выбором ответа из предложенных вариантов
Символы написаны мелким шрифтом. ЗАПРЕЩЕНЫ исправления в области ответов.

А1	А2	А3	А4	А5	А6	А7	А8	А9	А10	А11	А12	А13	А14	А15	А16	А17	А18	А19	А20	А21	А22	А23	А24	А25	А26	А27	А28	А29	А30
<input type="checkbox"/>	<input type="checkbox"/>	<input type="checkbox"/>	<input type="checkbox"/>	<input type="checkbox"/>	<input type="checkbox"/>	<input type="checkbox"/>	<input type="checkbox"/>	<input type="checkbox"/>	<input type="checkbox"/>	<input type="checkbox"/>	<input type="checkbox"/>	<input type="checkbox"/>	<input type="checkbox"/>	<input type="checkbox"/>	<input type="checkbox"/>	<input type="checkbox"/>	<input type="checkbox"/>	<input type="checkbox"/>	<input type="checkbox"/>	<input type="checkbox"/>	<input type="checkbox"/>	<input type="checkbox"/>	<input type="checkbox"/>	<input type="checkbox"/>	<input type="checkbox"/>	<input type="checkbox"/>	<input type="checkbox"/>	<input type="checkbox"/>	<input type="checkbox"/>

Результаты выполнения заданий типа В с ответом в краткой форме

В1	В2	В3	В4	В5	В6	В7	В8	В9	В10
<input type="checkbox"/>	<input type="checkbox"/>	<input type="checkbox"/>	<input type="checkbox"/>	<input type="checkbox"/>	<input type="checkbox"/>	<input type="checkbox"/>	<input type="checkbox"/>	<input type="checkbox"/>	<input type="checkbox"/>

Замена ошибочных ответов на задания типа А

А	1	2	3	4	А	1	2	3	4	А	1	2	3	4	А	1	2	3	4	А	1	2	3	4	А	1	2	3	4	А	1	2	3	4	А	1	2	3	4	А	1	2	3	4
---	---	---	---	---	---	---	---	---	---	---	---	---	---	---	---	---	---	---	---	---	---	---	---	---	---	---	---	---	---	---	---	---	---	---	---	---	---	---	---	---	---	---	---	---

Результаты выполнения заданий типа В с ответом в краткой форме

В	1	В	2	В	3	В	4	В	5	В	6	В	7	В	8	В	9	В	10
<input type="checkbox"/>	<input type="checkbox"/>	<input type="checkbox"/>	<input type="checkbox"/>	<input type="checkbox"/>	<input type="checkbox"/>	<input type="checkbox"/>	<input type="checkbox"/>	<input type="checkbox"/>	<input type="checkbox"/>	<input type="checkbox"/>	<input type="checkbox"/>	<input type="checkbox"/>	<input type="checkbox"/>	<input type="checkbox"/>	<input type="checkbox"/>	<input type="checkbox"/>	<input type="checkbox"/>	<input type="checkbox"/>	<input type="checkbox"/>

Замена ошибочных ответов на задания типа В

В	1	В	2	В	3	В	4	В	5	В	6	В	7	В	8	В	9	В	10
<input type="checkbox"/>	<input type="checkbox"/>	<input type="checkbox"/>	<input type="checkbox"/>	<input type="checkbox"/>	<input type="checkbox"/>	<input type="checkbox"/>	<input type="checkbox"/>	<input type="checkbox"/>	<input type="checkbox"/>	<input type="checkbox"/>	<input type="checkbox"/>	<input type="checkbox"/>	<input type="checkbox"/>	<input type="checkbox"/>	<input type="checkbox"/>	<input type="checkbox"/>	<input type="checkbox"/>	<input type="checkbox"/>	<input type="checkbox"/>

Единый государственный экзамен - 2008
Бланк регистрации

Заполнить геловой или капиллярной ручкой ЧЕРНЫМИ чернилами ЗАГЛАВНЫМИ ПЕЧАТНЫМИ БУКВАМИ по следующему образцу:
А Б В Г Д Е Ж З И Й К Л М Н О П Р С Т У Ф Х Ц Ч Ш Щ Ъ Ы Э Ю Я 1 2 3 4 5 6 7 8 9 0 X I V I L L E

ВНИМАНИЕ! Все бланки и листы с контрольными измерительными материалами рассматриваются в комплекте.

Сведения об участнике единого государственного экзамена

Фамилия: _____
Имя: _____
Отчество (полностью): _____

Документ Серия: _____ Номер: _____ Пол: Ж М

Резерв - 2 Резерв - 3 Резерв - 4 Факт выхода из аудитории во время экзамена

До начала работы с бланками ответов следует:

- убедиться в целостности индивидуального комплекта участника ЕГЭ (ИК), который состоит из бланка регистрации, бланка ответов № 1, бланка ответов № 2 и листов с заданиями контрольных измерительных материалов (КИМ);
- внимательно рассмотреть цифровые значения штрихкодов на бланке регистрации и на листах с КИМ;
- удостовериться в том, что на конверте отражены цифровые значения штрихкодов бланка регистрации и КИМ именно Вашего ИК;
- удостоверившись, что указанные цифровые значения совпали, необходимо поставить свою подпись в специально отведенном для этого месте на бланке регистрации;
- в случае несовпадения указанных цифровых значений следует обратиться к организатору в аудитории и получить другой комплект.

ЗАМЕЧАНИЯ участника ЕГЭ по процедуре проведения ЕГЭ.

Заполнение НЕ ОБЯЗАТЕЛЬНО.

Отметьте замечания по проведению экзамена:

<input type="checkbox"/> Отсутствие организованной доставки участника в ППЗ при самостоятельном времени в пути более 1 часа	<input type="checkbox"/> Присутствие в аудитории преподавательского/образовательного предмета, по которому проводится ЕГЭ
<input type="checkbox"/> вскрытие доставочного пакета осуществлялось НЕ в присутствии участника ЕГЭ	<input type="checkbox"/> Наличие нарушений дисциплины в аудитории

С процедурой проведения единого государственного экзамена ознакомлен(-а). Совпадение цифровых значений штрихкода на бланке регистрации и уникального номера КИМ с кодами на конверте подтверждаю.

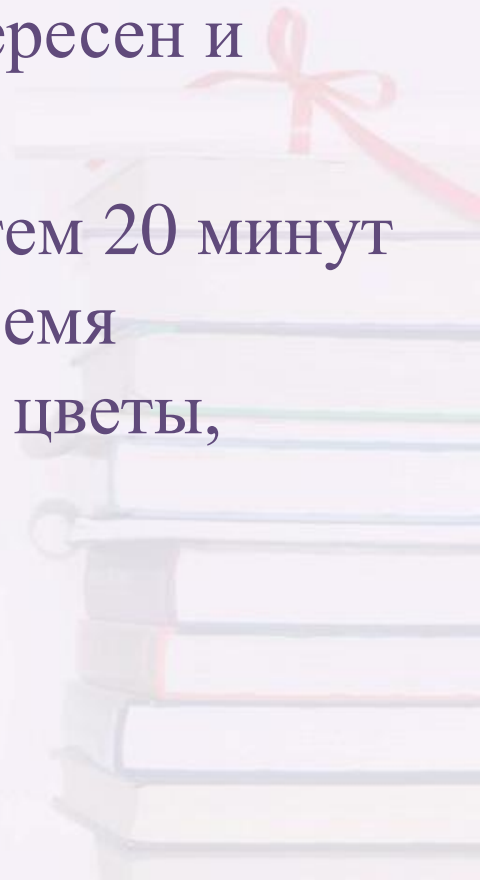
Подпись участника ЕГЭ строго вкюры экзамена

Подготовка к экзамену:

- Подготовьте место для занятий: уберите со стола лишние вещи, удобно расположи нужные учебники, пособия, тетради, бумагу, карандаши и т.п.
- Составьте план занятий. Для начала определите: кто вы – «сова» или «жаворонок», и в зависимости от этого максимально используйте утренние или вечерние часы. Составляя план на каждый день подготовки, необходимо четко определить, что именно сегодня будет изучаться. Не вообще: «немного позанимаюсь», а какие именно разделы и темы.

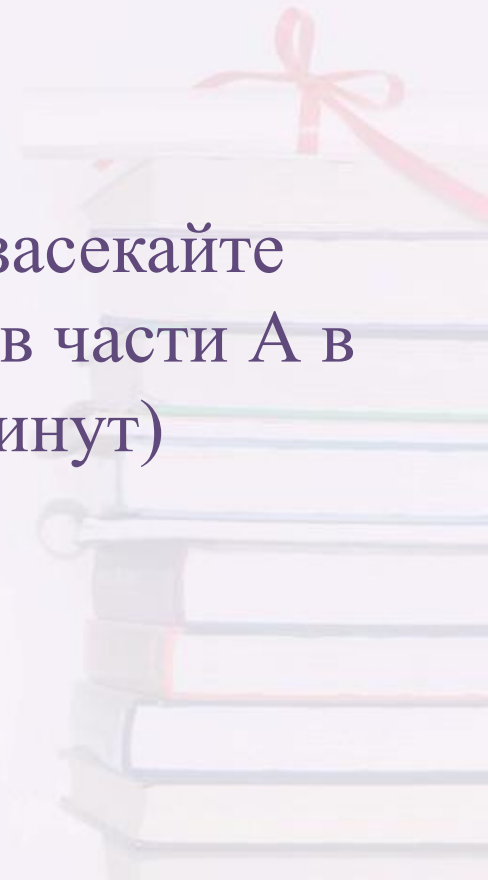
Подготовка к экзамену:

- Начните с самого трудного раздела, с того материала, который знаете хуже всего. Но если Вам трудно «раскачаться», можно начать с того материала, который наиболее всего интересен и приятен
- Чередуйте занятия и отдых: 1,5 часа, затем 20 минут – перерыв (как пары в институте). Во время перерыва можно помыть посуду, полить цветы, сделать зарядку, т.д.

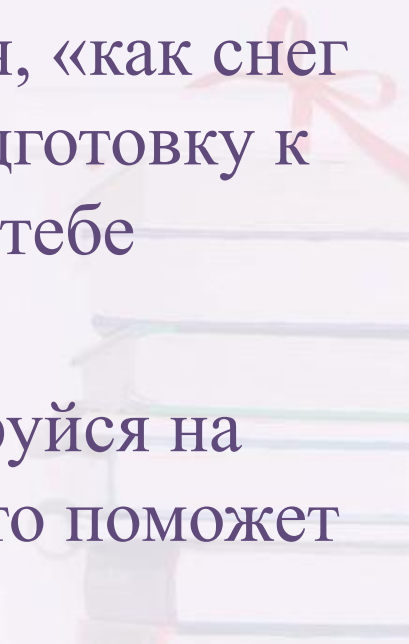


Подготовка к экзамену:

- Выполняйте как можно больше различных опубликованных тестов по этому предмету. Эти тренировки ознакомят Вас с конструкциями тестовых заданий
- Тренируйтесь с секундомером в руках, засекайте время выполнения тестов (на 1 задание в части А в среднем должно уходить не более 2-х минут)



Накануне экзамена

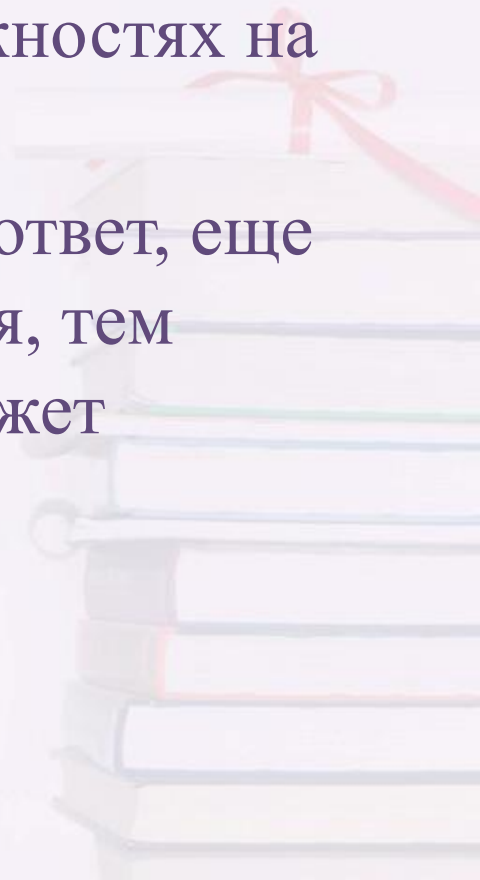
- День сдачи ЕГЭ - очень важный для тебя день. У тебя уже есть положительный опыт сдачи экзаменов в прошлом, воспользуйся им.
 - Осознай то, что ЕГЭ не свалился на тебя, «как снег на голову». Ты прошел достаточную подготовку к нему на предварительном этапе. В этом тебе помогали родители и учителя.
 - Мобилизуй свое внимание, сконцентрируйся на успешном выполнении всех заданий - это поможет справиться с ситуацией.
- 

Во время экзамена

- Постарайся сразу сосредоточиться после того, как ты получил текст заданий. Не отвлекайся на посторонние раздражители (шорохи, звуки, разговоры). Перечитывай каждый вопрос дважды, убеждаясь, что ты правильно понял то, что от тебя требуется.
- Если тебе не сразу удастся сосредоточить внимание, ты отвлекаешься и испытываешь тревожность по поводу ситуации. Успокойся, присмотришься - тебя окружают такие же сверстники и учителя, которые так же, как и ты, заинтересованы в успехе.

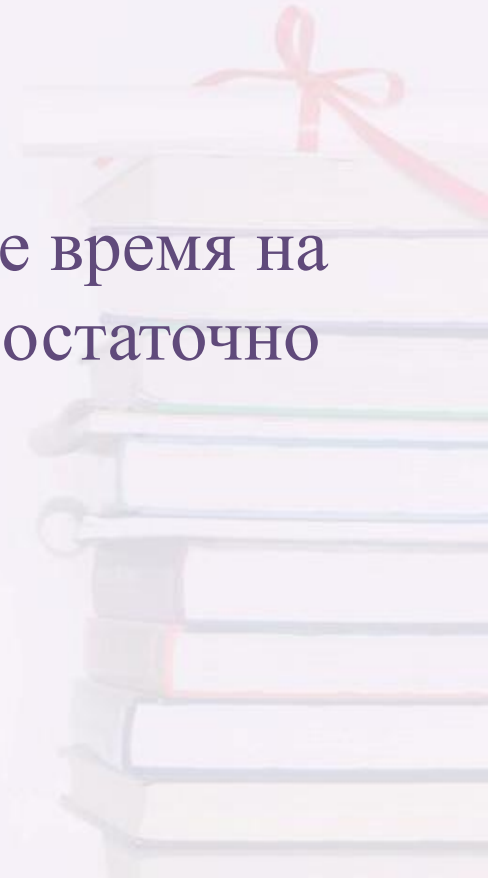
Во время экзамена

- Сначала пробеги глазами по всем заданиям и начинай с более легких, а сложное оставь на потом. Это поможет тебе быстро включиться в работу и приобрести уверенность в своих возможностях на все время работы
- Не спеши сразу вписывать правильный ответ, еще раз перечитай задание до конца, убеждая, тем самым, себя в верном выборе. Это поможет избежать досадной ошибки



Во время экзамена

- При выполнении следующего задания старайся отвлечься от предыдущих и сосредоточиться только на новом задании, даже если в прошлых заданиях ты, как тебе кажется, испытал неудачу.
- Обязательно рассчитай приблизительное время на выполнение каждого задания, оставив достаточно времени на проверку всех заданий



Во время экзамена

- Если ты испытываешь серьезные затруднения по поводу решения тех или иных заданий, примени все свои ресурсы, связанные с предыдущим опытом освоения предмета и помни, что тестовые задания рассчитаны на максимальный уровень трудности.
- Поэтому постарайся набрать максимальное количество баллов по всем легким заданиям, и количество решенных тобой заданий вполне может оказаться достаточным для хорошей оценки.

Удачи!!!

